

Tutorial para alteração da senha provisória

1 – Acessar o sistema através do endereço www.dpeba.brainstormingweb.com.br .

O usuário será o do e-mail institucional.

Exemplo:

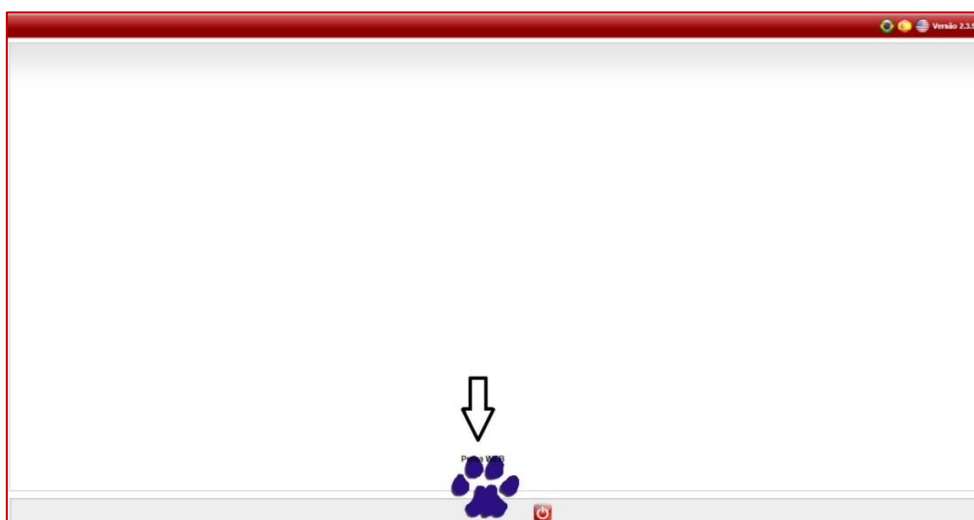
E-mail: joao.santos@defensoria.ba.gov.br

Usuário de acesso ao sistema: joao.santos

Senha provisória: 12345



2 – Acessar o sistema “ Puma Web”

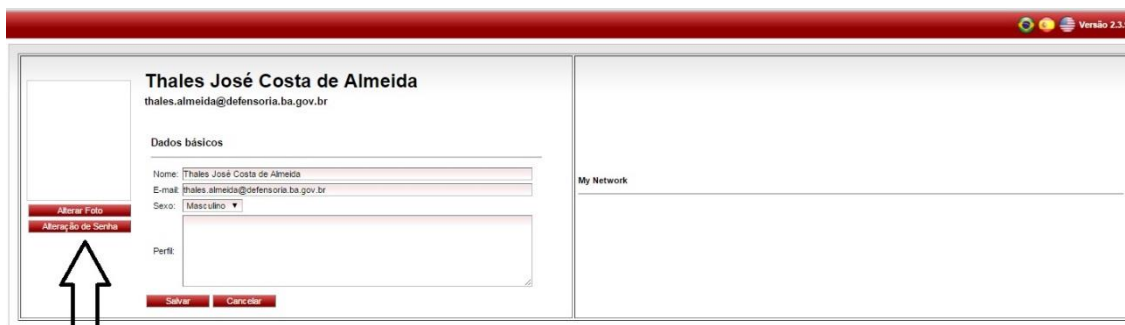


Tutorial para alteração da senha provisória

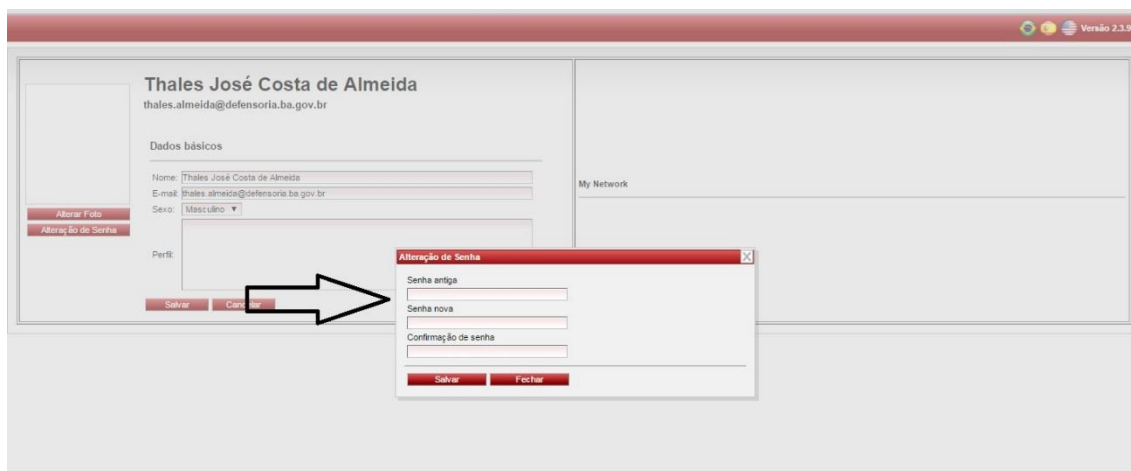
3 – Clicar no nome do usuário presente na barra superior, lado direito.



4 – Clicar no botão “alterar senha”.



5 – Informar a senha antiga: 12345 e informar a nova senha.



Procedimento finalizado, no próximo acesso utilizar a nova senha.